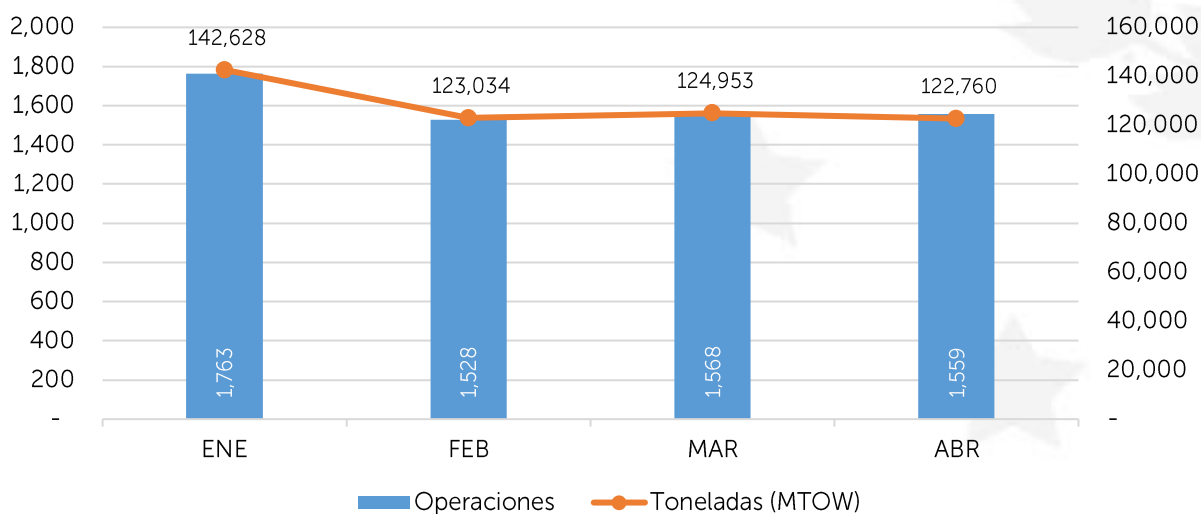


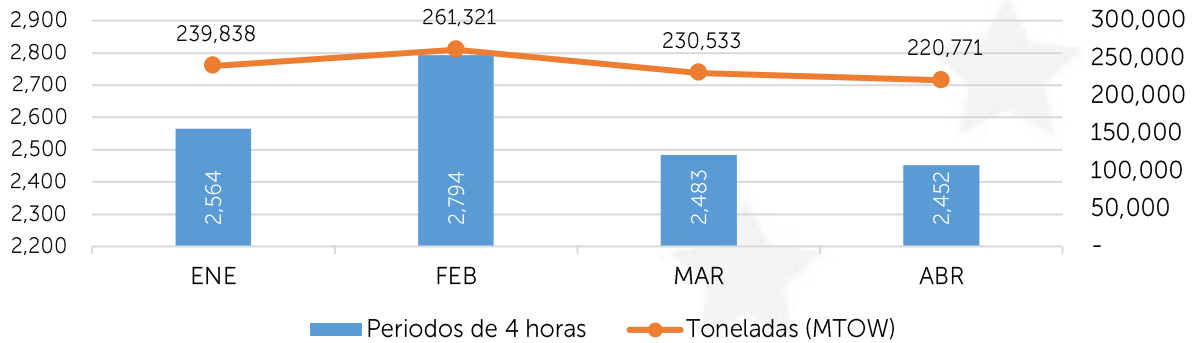
ESTADISTICAS ENERO – ABRIL 2022

| DESCRIPCION | ENERO | FEBRERO | MARZO | ABRIL | TOTAL |
|--|------------------|------------------|------------------|------------------|-------------------|
| A. AERONAVES* | | | | | |
| ATERRIZAJES (Operación) | 1,763 | 1,528 | 1,568 | 1,559 | 6,418 |
| ATERRIZAJES (Toneladas) | 142,628 | 123,034 | 124,953 | 122,760 | 513,375 |
| ESTACIONAMIENTOS (Períodos de 4 horas) | 2,564 | 2,794 | 2,483 | 2,452 | 10,293 |
| ESTACIONAMIENTOS (Toneladas) | 239,838 | 261,321 | 230,533 | 220,771 | 952,463 |
| B. PASAJEROS (incluye infantes) | | | | | |
| PASAJEROS SALIENDO | 140,859 | 104,949 | 125,616 | 123,540 | 494,964 |
| PASAJEROS LLEGANDO | 115,388 | 98,849 | 118,323 | 117,861 | 450,421 |
| PASAJEROS TRANSBORDO | 43,646 | 36,018 | 47,577 | 41,412 | 168,653 |
| PASAJEROS EN TRANSITO | 2,443 | 2,151 | 2,777 | 2,800 | 10,171 |
| TOTAL PASAJEROS | 302,336 | 241,967 | 294,293 | 285,613 | 1,124,209 |
| C. CARGA | | | | | |
| IMPORTACION (Kg) | 1,170,567 | 1,193,756 | 1,260,146 | 1,105,525 | 4,729,994 |
| EXPORTACION (Kg) | 1,358,534 | 1,606,367 | 1,519,750 | 1,247,722 | 5,732,373 |
| TOTAL CARGA | 2,529,101 | 2,800,123 | 2,779,896 | 2,353,247 | 10,462,367 |

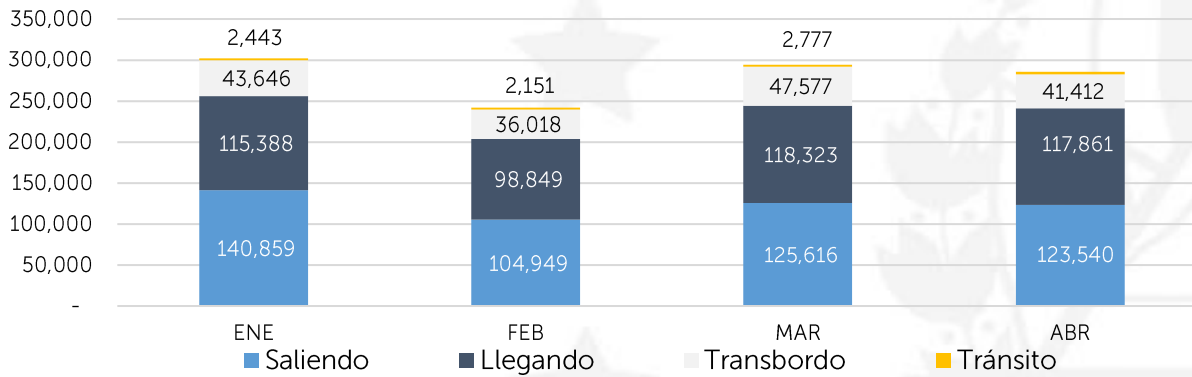
* En las estadísticas de Aeronaves (Aterrizajes y Estacionamientos) se consideran los intervalos entre los últimos días del mes anterior y los últimos días del mes presentado, esto para respetar fechas de corte de facturación por aerolínea.

**ATERRIZAJES
OPERACIONES Y TONELADAS AÑO 2022**


ESTACIONAMIENTO DE AERONAVES PERIODOS DE 4 HORAS Y TONELADAS AÑO 2022



PASAJEROS AÑO 2022



CARGA DE IMPORTACION Y EXPORTACION AÑO 2022

